



UKRAINE
Bankensystem und Wahrung
2015



Kontakt:

BÜRO WBU

Technologiepark
Am Blümlingspad 50
D-53359 Rheinbach

Tel.: +49 (02226) 157 600
Fax: +49 (02226) 157 601
E-mail: info@beratung-ukraine.de
Web: www.beratung-ukraine.de
Web: www.marktstudien-ukraine.de

UKRAINE 2015: Bankensystem und Wahrung

Zum **01.01.2015** waren in der Ukraine insgesamt 182 Banken registriert. Von diesen besaen **162 Banken** eine Lizenz fur die Fuhrung einer Banktatigkeit.

In Rahmen des Bankensektors sind in der Ukraine drei **staatlichen Banken** tatig – die OSHADBANK, die UKREXIMBANK und die DERZHSEMBANK.

Der Zahl der **auslandischen Banken** stieg 2014 um zwei Banken. Zum 01.01.2015 waren in der Ukraine 51 Banken mit auslandischem Kapital registriert. Mit 100% auslandischem Kapital arbeiten in der Ukraine insgesamt 19 Banken.

Die **Standorte** der meisten Banken befinden sich in der Hauptstadt Kiew und in industriellen Regionen der Ukraine (Dnipropetrovsk, Kharkiv, Odesa).

2014 stiegen die **Aktiva** der ukrainischen Banken im Vergleich zum Vorjahr um 8,0% und betragen zum 01.01.2015 1.521 Mrd. UAH (95 Mrd. USD). Der Anteil von Aktiva in Auslandswahrung lag dabei bei 45% (42,8 Mrd. USD).

Das Gesamtvolumen der **Bankverpflichtungen** in der Ukraine ist 2014 um 7,7% gestiegen und betrug zum 01.01.2015 1.169 Mrd. UAH (73 Mrd. USD). Die Verpflichtungen in Auslandswahrung vergroerten sich 2014 um 27% und betragen zum 01.01.2015 635 Mrd. UAH (40 Mrd. USD).

Das **Statut-Kapital** ukrainischer Banken stieg 2014 um ca. 6% und betrug zum 01.01.2015 ca. 185 Mrd. UAH (12 Mrd. USD). Der Anteil auslandischen Kapitals am Statut-Kapital ukrainischer Banken ist 2014 um 5,5% gesunken und betrug zum 01.01.2015 34% (ca. 4,1 Mrd. USD).

Der **Anteil auslandischen Kapitals** am Statut-Kapital ukrainischer Banken zum 01.01.2015 wurde aus 26 Landern investiert, u.a. aus Zypern (32%), Russland (31%) und osterreich (12%).

Die **Einnahmen** ukrainischer Banken stiegen 2014 im Vergleich zum Vorjahr um 24,5% und betragen zum 01.01.2015 210 Mrd. UAH (13 Mrd. USD).

Die **Goldreserven** der Ukraine sind 2014 um 63% gesunken und lagen zum 01.01.2015 bei 7,5 Mrd. USD.













Die **Gesamtschulden** der Ukraine betrug zum 01.01.2015 126 Mrd. USD (ca. 94% der BIP).

Der **Marktbedarf auf bargeldloser Wahrung** betrug in 2014 ca. 10 Mrd. USD. Ca. 96% des Kaufs und Verkaufs von Wahrung fand als bargeldlose Transaktionen statt, davon 81% aller Aktionen in USD, 13% in EUR und 4% in RUB.









Der **Bedarf der Bevolkerung an Auslandswahrung** betrug 2014 ca. 2,4 Mrd. USD und sank damit um 17% gegenuber dem Vorjahr.

Aufgrund der schwierigen politischen und wirtschaftlichen Situation in der Ukraine in 2014 (Besetzung der Krym, Krieg in der Ost-Ukraine, sinkende Industrieproduktion und rucklaufiger Export) entwertete sich im Jahresverlauf die **Nationalwahrung GRIVNA** (UAH) von 7,99 UAH je USD Anfang Januar 2014 auf 16 UAH je USD Ende Dezember 2014.

TOP 20 Banken in der Ukraine zum 01.01.2015

Nr.	Logo	Name der Bank	Aktiva Mrd. UAH	Marktanteil (%)	Eigenkapital Mrd. UAH
1		Sberbank (Oschadbank)	148,1	9,7%	19,1
2		Raiffeisenbank Aval	52,4	3,4%	4,0
3		UkrSibbank	35,7	2,4%	1,9
4		Ukrgasbank	25,8	1,7%	3,9
5		Credit Agricole Bank	21,6	1,4%	1,6
6		Ukreximbank	144,6	9,5%	11,9
7		CITIBank Ukraina	11,0	0,7%	1,6
8		ING Bank Ukraina	14,0	0,9%	2,0
9		PROCREDIT Bank	5,8	0,4%	0,6
10		Credobank	7,8	0,5%	0,6
11		PIREUS Bank MKB	3,4	0,2%	0,4
12		ALFA-Bank	40,3	2,7%	2,2

UKRAINE 2015: Wahrung & Banksystem

Nr.	Logo	Name der Bank	Aktiva Mrd. UAH	Marktanteil (%)	Eigenkapital Mrd. UAH
13		PRAVEX-BANK	4,3	0,3%	0,9
14		UNICREDIT BANK (UkrSotsbank)	45,4	3,0%	8,6
15		PRIVATBANK	240,0	15,8%	25,2
16		Internationale Investbank	4,6	0,3%	2,9
17		First Ukrainian International Bank	34,2	2,3%	3,9
18		OTP Bank	22,6	1,5%	1,6
19		MEGABANK	8,3	0,6%	0,8
20		IDEA BANK	2,7	0,2%	0,3

Quelle: Bearbeitung und Darstellung **Buro WBU** nach Daten der Dragon Capital (Oktober 2015)

BÜRO WBU

Büro des Wirtschaftsberaters
der Botschaft der Ukraine

BÜRO WBU unterstützt deutsche bzw. westeuropaische und internationale Industrie- und Handelsunternehmen bei der Erschlieung des ukrainischen Marktes.

BÜRO WBU ist ein Partner fur ukrainische Unternehmen beim qualifizierten Markteintritt nach Deutschland und anderen EU-Landern.

Wir unterstützen die strategischen und operativen Management-Entscheidungen unserer Kunden durch:

- aktuelle Markt- und Brancheninformationen
- individuelle projektbezogene Marktforschung
- Strategieberatung zur effektiven Markterschlieung
- individuelle branchenbezogene Beratung
- Partner- und Lieferantensuche
- Immobiliensuche
- Personalberatung
- Vermittlung von kompetenten Partnern bei Rechtsfragen
- Unterstützung bei Projektentwicklung vor Ort
- schnellen Zugang zu Entscheidungstragern

Die Qualitat unserer Dienstleistungen wurde durch Nutzung unserer direkten Kontakte zu Grounternehmen, Fachverbanden und Entscheidungstragern in Politik und Wirtschaft gestutzt.

Bei der Schaffung von Markttransparenz, branchenbezogener Unternehmensberatung und komplexer Unterstützung vor Ort steht der Name BÜRO WBU europaweit fur Kompetenz und Zuverlassigkeit.

Kontakt:

BÜRO WBU

Technologiepark
Am Blumlingspfad 50
D-53359 Rheinbach

Tel.: +49 (02226) 157 600
Fax: +49 (02226) 157 601
E-mail: info@beratung-ukraine.de
Web: www.beratung-ukraine.de
Web: www.marktstudien-ukraine.de